

FAST


DECK TOOL™

NYHET

Med FAST DECK TOOL™ slipper du synlige skruer på ditt terrassedekke. Ved hjelp av FAST DECK TOOL™ monteres skruene i siden på terrassebordet og gir en skjult montasje. FAST DECK TOOL™ er beregnet for 28 mm - 34 mm tykke terrassebord og kan trinnløst justeres mellom de vanligste terrassebordsbreddene på markedet, 95 mm, 120 mm og 145 mm. FAST DECK TOOL™ er produsert med en distanser som gir en nøyaktig avstand på 2 mm mellom terrassebordene ved montering. Dersom det er behov for en større avstand mellom terrassebordene kan FAST Deck Spacer™ benyttes i tillegg.



FAST DECK TOOL plasseres på terrassebordet, sentrert over bærebjelken. Skruene skrues deretter i de rake skrueshullene på verktøyet.




Hidden screw system


Slik tilpasser du FAST DECK TOOL til ulike bredder på terrassebordene

Ved å flytte håndtaket i ulike posisjoner kan FAST DECK TOOL tilpasses flere ulike virkesbredder. FAST DECK TOOL er innstilt for 120 mm bredde ved levering.

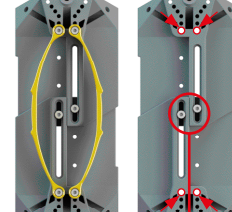
Bordbredde 95 mm



Bordbredde 120 mm



Bordbredde 145 mm



Ved 145 mm bredde benyttes kun 2 settskruer

Slik anvender du FAST DECK TOOL

1. Plasser FAST DECK TOOL på terrassebordet og sentrer verktøyet over bærebjelken ved å presse sammen de fjerbelastede håndtakene.
2. Plasser skruene i de rake skrueshullene på verktøyet.
3. Benytt bitsen som følger med i esken til spesialskruene. Skru ned helt til bitsen bunner i verktøyet. Start alltid med den ytterste skruen. [A]
4. Moteringen er ferdig og FAST DECK TOOL kan flyttes til neste bærebjelke.

