



# LITEX<sup>®</sup> MEMBRANDUKSYSTEM

NYHET



 TRYGT  RASKT  LØNNSOMT

# SPAR TID OG VELG EN SIKKER LØSNING!

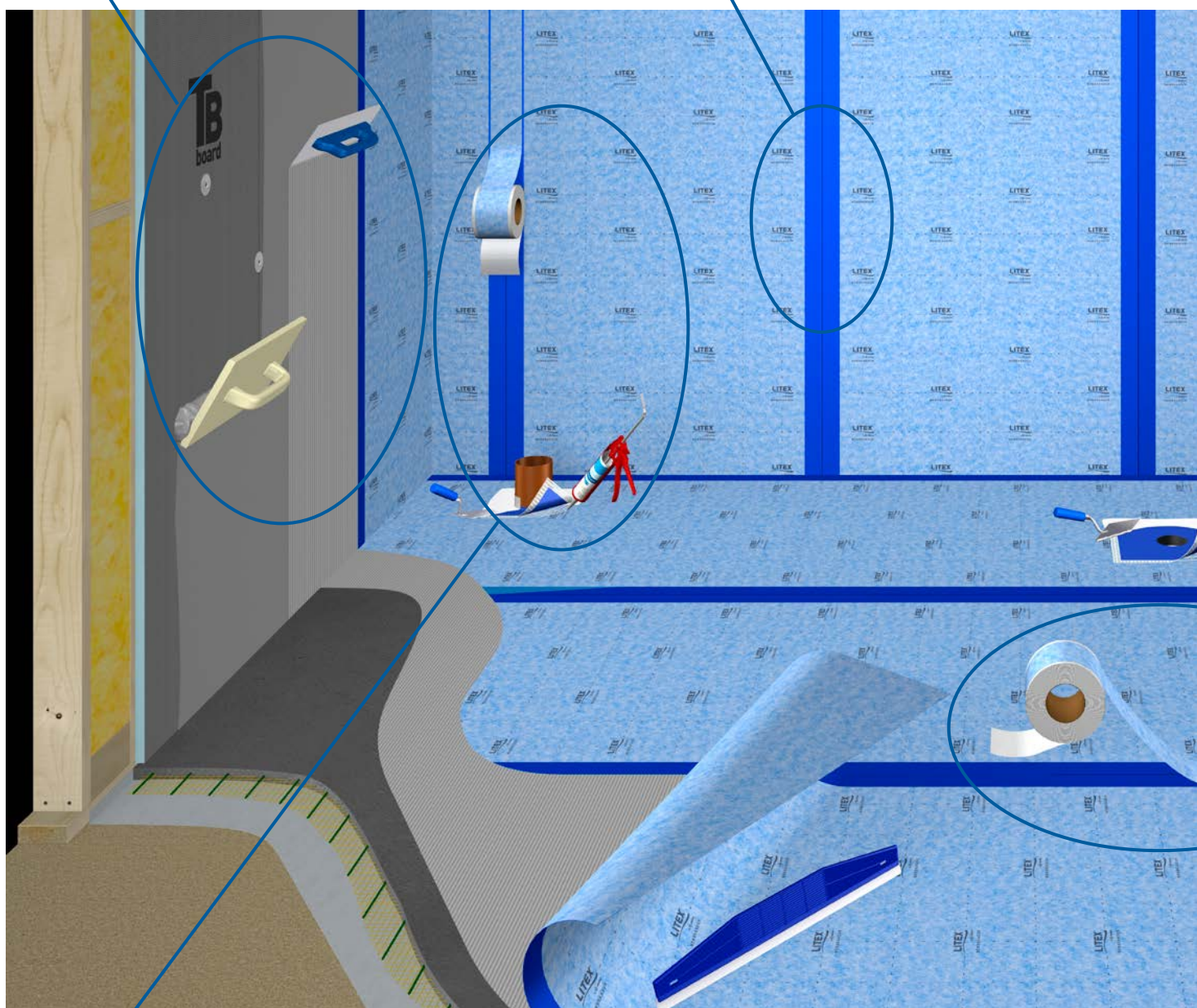
Så enkelt gjøres det:

1

Bland 2-komponent lim og sparkle ut limet på veggen.

2

«Tapetser» Litex Membranduk og press ut luften for å sikre vedheft. Neste duk tapetseres kant i kant.



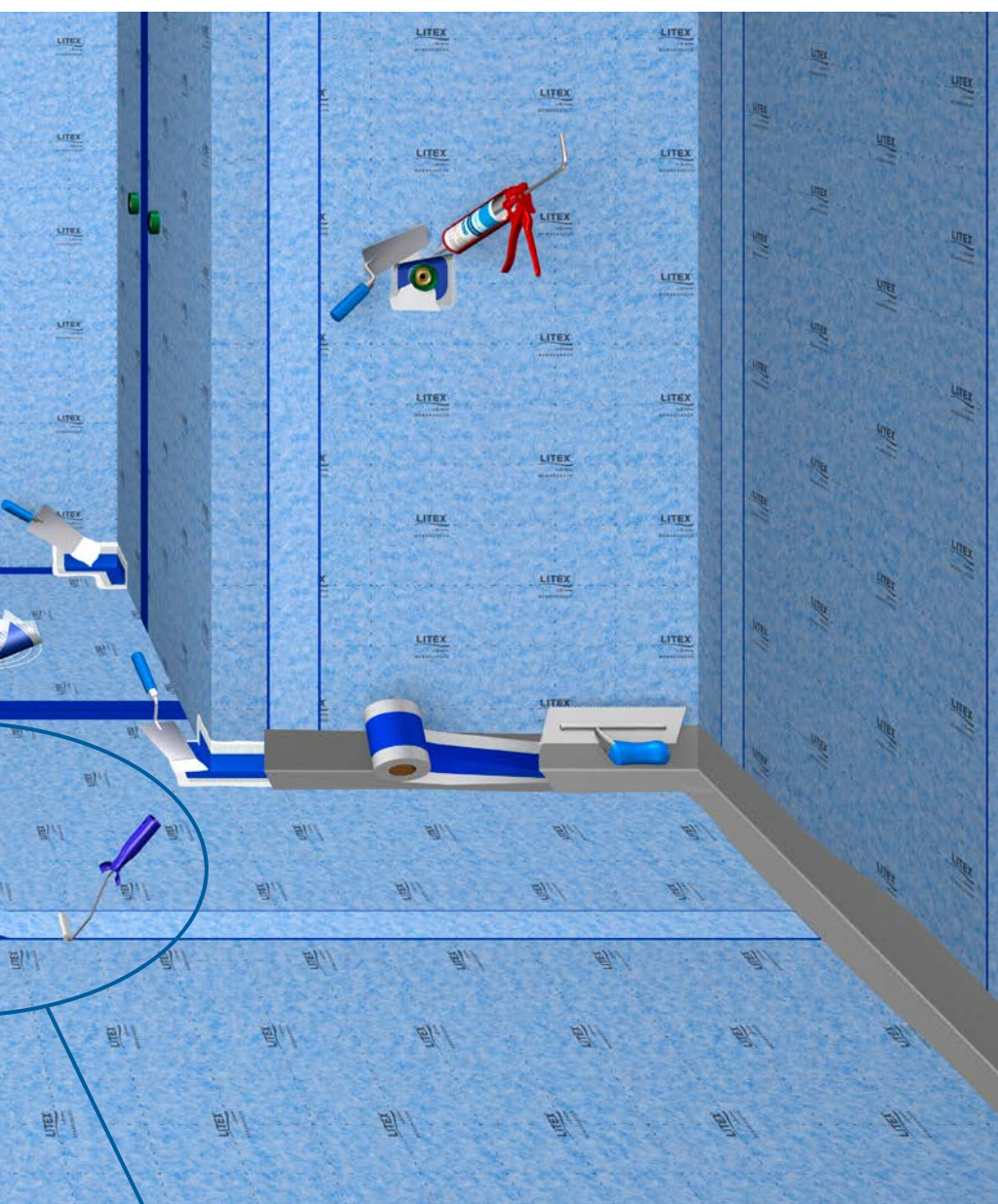
3

Monter så Litex Membrantape og mansjetter.



I dag bruker rundt 70 prosent smøremembran for å sikre trygge og tette bad og våtrom. Nå lanserer Litex en ny og effektiv løsning til bruk på gips, betong og våtromplater; **Litex Membranduk.**

- ✓ Rask og enkel montering
- ✓ Trygg på en forskriftsmessig utførelse
- ✓ Det mest effektive og trygge duksystemet




4

Gjenta prosessen for gulv som på vegg, så har du garantert fått et vann- og damp tett bad.


Se monteringsanvisningen for mer informasjon og detaljer.




**HUSK**  
NØDVENDIGE  
TILBEHØRS-  
PRODUKTER




LITEX®  
membrantape




LITEX®  
tettebånd




LITEX®  
utvendig  
hjørne-  
mansjett



LITEX®  
innvendig  
hjørne-  
mansjett



LITEX®  
rørmansjetter



LITEX®  
slukmansjetter



LITEX®  
2-komponent  
lim for liming  
av duk



LITEX®  
monteringslim  
for mansjetter

 **TRYGT**  **RASKT**  **LØNNSOMT**



Litex AS er et norskeid selskap, etablert i 2000, med hovedkontor og produksjonsanlegg i Sandefjord. Litex produserer markedsledende våtromsystemer, og har etter hvert blitt synonymt med et trygt og vanntett våtrom. Litex® våtromsystemer er utviklet for å bygge våtrom trygt og effektivt for at du som kunde skal være sikker på at du får et garantert vann- og dampnett bad.

#### LITEX AS

Pindsleveien 4,  
3221 Sandefjord

Postboks 1073,  
3204 Sandefjord

T: 33 48 99 70

E: [post@litex.no](mailto:post@litex.no)/  
[ordre@litex.no](mailto:ordre@litex.no)  
[kurs@litex.no](mailto:kurs@litex.no)

[litex.no](http://litex.no)

 **Lik oss på Facebook**