

## FUNKSJONSKONTROLL PLATEHEIS


### SJEKKLISTE ETTER HVER UMLEIE

#### 1. KONTROLLER AT HEISEN IKKE HAR SKADER



Se til at hjulet og rattet er skikkelig fastskrudd.

#### 2. KONTROLLER SPERREFUNKSJONEN




Hvis sperrefunksjonen er treg, juster skruene som nås fra overføringshusets langside. MERK! Disse bør ikke strammes mer enn en kvart omdreining om gangen.

#### 3. KONTROLLER AT KJEDET ER I GOD STAND



Kjedet skal ikke ha noen synlige skader. Kjedet strammes ved behov. Det indre røret bør alltid være godt smurt.

#### 4. SJEKK AT ÅKET IKKE ER OVERBELASTET



Åket skal ikke være skadet og må være forspent oppover. Sjekk også at åkets sviktelelement er på plass.

### ÅRLIG GJENNOMGANG

#### 1. KONTROLLER DREVET



Ta av overføringshuset og kontroller at drevet ikke er skadet eller utsatt for slitasje.

#### 2. KONTROLLER STOPPTAPPEN




Stopperen må ikke være skadet eller slitt. Se også til at det er skikkelig fastskrudd.

#### 3. MAX LOAD-MERKET



Alle heiser skal være utstyrt med et Max Load-klistermerke.

#### 4. OVERBELASTNINGSBESKYTTELSE



Vår anbefaling er at alle heiser skal være utstyrt med overbelastningsvern CM OP-1 .