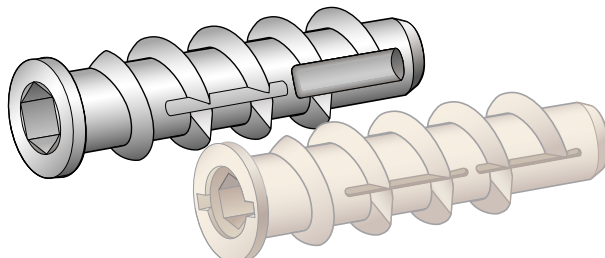


# Plugg

## Turbo

### ESSVE Turbo plugg



#### Innledning

ESSVE Turbo er en ekspansjonsfri innfestning for lettbetong og Leca

#### Beskrivelse

ESSVE Turbo produseres i to utførelser, Turbo T i nylon og Turbo TM i zink. Turbo er utvendig gjenget i begge versjonene. Ved montering skjærer Turbo en gjenge i lettbetongen/Leca'n og skrues inn til kragen ligger likt med underlaget. Turbo T skruen skjærer sin egen gjenge. I TM-utførelsen er Turbo innvendig gjenget for metrisk skruer.

#### Bruksområde

Turbo T anvendes ved feste i lettbetong.

Turbo TM er spesielt egnet ved montering av tak innendørs pga krav til ekstra brannsikring.

Turbo TM er godt egnet for innfestning i Leca.

Både Turbo T og TM kan utmerket anvendes i fuktige miljøer sammen med rustfri skruer.

#### Forpakninger

Art.nr	NOBB nr	Beskrivelse	Ant/forp.	Forp/storp
301001	23714082	T4	25	18
301003	23714090	T6	25	18
301005	23714108	T8	25	9
301007	23714116	T10	25	9
301101	23714124	TM6	25	18
301103	23714132	TM8	25	12
301105	23714140	TM10	25	6

#### Tekniske data

Beskrivelse	Dimensjon d x l mm	Iskrue- ingsdybde min. mm	Bore- dybde mm	Bor- diameter Kval.400 mm	Bor- diameter Kval.500 mm	Skrue- dimensjon Nylon mm	Skrue- dimensjon Sink mm
T4	10x50	35	60	8	10	4,0-4,5/ M4	M4
T6	10x50	35	60	8	10	5,0-6,0/ M5, M6	M5, M6
T8	12,5x60	38	70	10	12	7,0-8,0 / M8	M8
T10	14,5x70	45	80	12	14	9,0-10,0/ M10	M10
TM6	10x50	35	60	8	10		M6
TM8	12,5x60	38	70	10	12		M8
TM10	14,5x70	45	80	12	14		M10

#### Praktisk belastningsevne

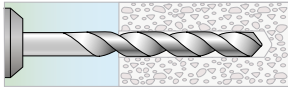
Beskrivelse	Kval. 400 Uttrekkskraft/ Skjærekraft kN	Kval. 500 Uttrekkskraft/ Skjærekraft kN	Leca Uttrekkskraft kN	Minste innbyrdes avstand mm	Minste kant- avstand mm
T4	0,16 / 0,14			50	100
T6	0,20 / 0,14	0,42 / 0,24		50	100
T8	0,28 / 0,26	0,55 / 0,39		60	150
T10	0,38 / 0,37	0,75 / 0,62		70	200
TM6	0,20 / 0,14	0,42 / 0,24		50	100
TM8	0,28 / 0,26	0,55 / 0,39	0,63	60	150
TM10	0,38 / 0,37	0,75 / 0,62	0,77	70	200

## Småpakk

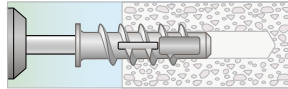
Art.nr	NOBB nr	Beskrivelse	Ant/forp	Forp/storp
511501	25555418	T4	3	10
511503	25555426	T6	3	10

## Monteringstilbehør

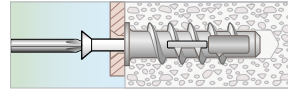
Art.nr	NOBB nr	Beskrivelse	Ant/forp
301201	25340522	Monteringsverktøy T4-T6/TM6	1
301205	25340530	Monteringsverktøy T8/TM8	1
301207	25340548	Monteringsverktøy T10/TM10	1



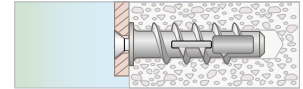
1. Bor hull. Hullets diameter og dybde i hht. Tekniske data.



2. Etter boring gjøres monteringen for hånd med tilhørende monteringsverktøy. Alternativt raskt og enkelt med en momentskrutrekker, type Makita 6227DWDE/6317DWDE. Monteringen skal avsluttes når Turboens krage ligger likt med underlaget.  
OBS! Ingen ekstra tiltrekkinger.



3. Skru fast gjenstanden med passende skrue.



4. Monteringen er ferdig.